

## *Инструкция по самостоятельной настройке каналов на телевизорах Philips*

### **Внимание!**


Настройки у различных моделей могут незначительно отличаться. Обратитесь к инструкции телевизора. Главные задаваемые параметры при настройке - одинаковые для всех моделей:

Начальная частота: **410 MHz**

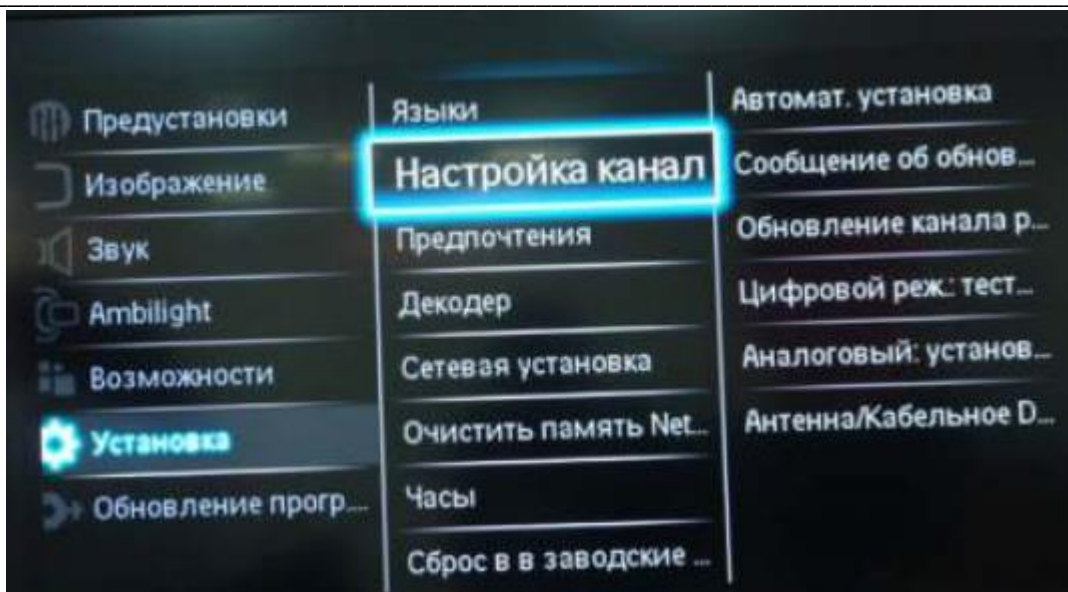
Модуляция: **256 QAM**

Скорость передачи : **6900Kb/s**

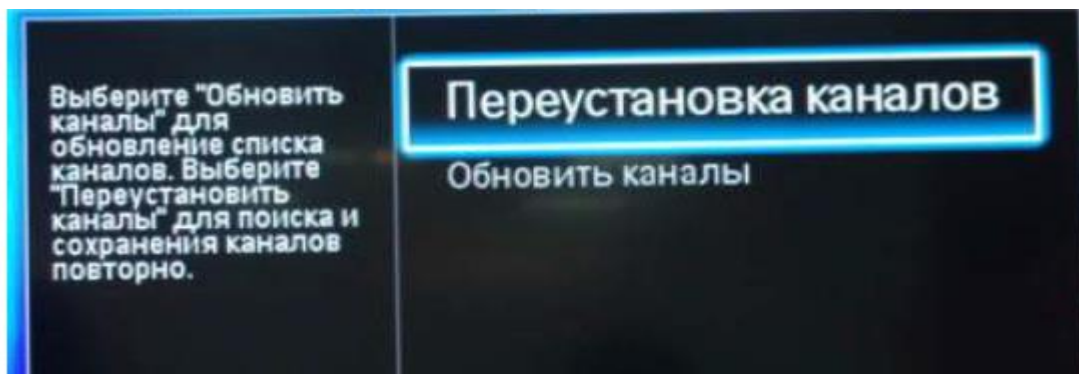
1. Для того чтобы настроить цифровые телеканалы у подавляющего числа моделей Philips, нажмите кнопку «**Menu**» на пульте ДУ. У Вас откроется меню телевизора, в котором нужно будет выбрать раздел «**Конфигурация**».



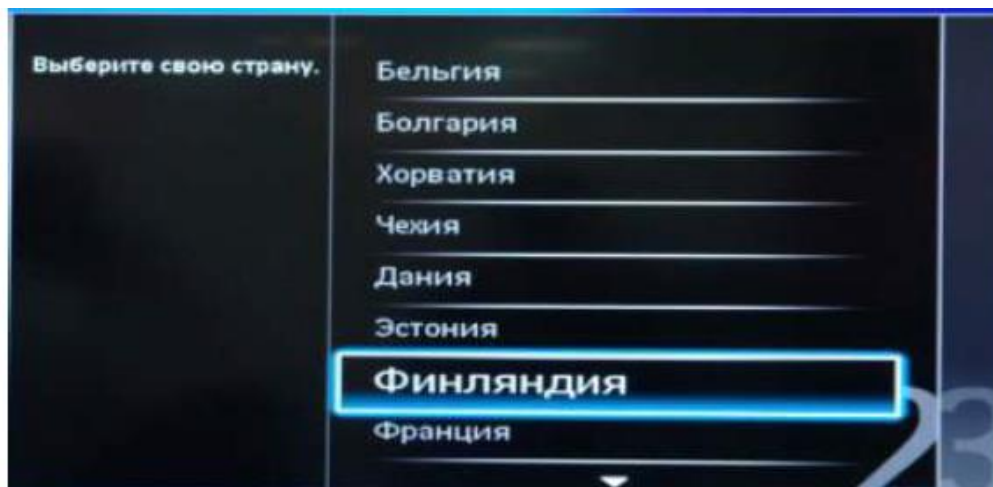
2. Выберите вкладку «**Установка**». После нажатия кнопки «**ОК**», Вы переместитесь во второе поле меню, выберите вкладку «**Настройка канала**». После нажатия кнопки «**ОК**» у Вас откроется третья часть меню, где необходимо выбрать «**Автомат. Установка**». Далее, когда у Вас появится сообщение об обновлении списка каналов, нажмите «**Начать**».



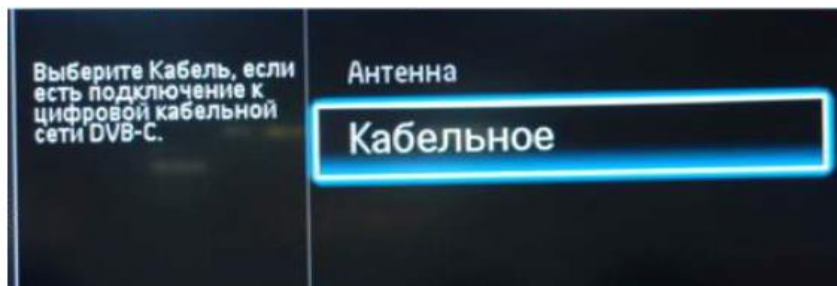
3. Выберите пункт «**Переустановка каналов**».



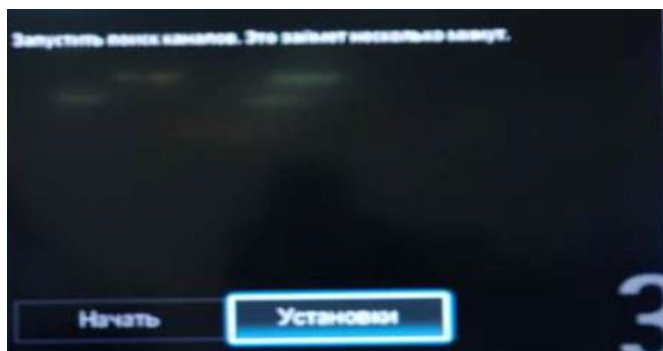
4. В разделе «**Страна**» необходимо выбрать **Финляндию**, если же в предложенном списке нет данной страны, то выберете **Германию**.



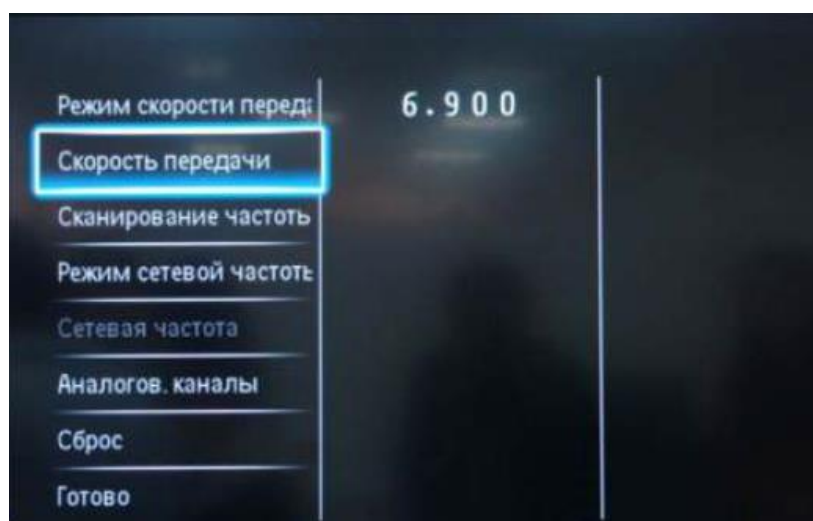
5. Поскольку Вы подключаетесь к цифровому телевидению через кабельную сеть DVB-C, необходимо выбрать «Кабельное».



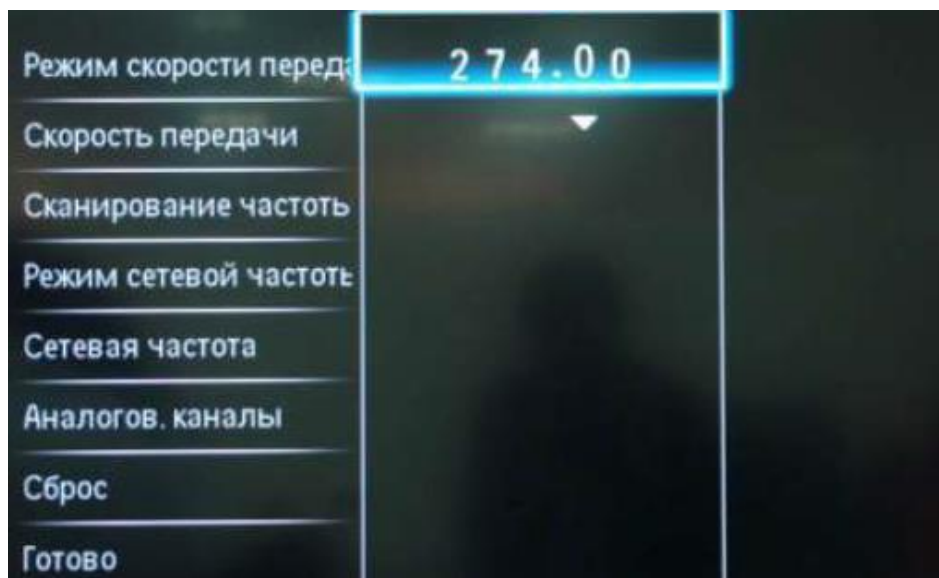
6. Прежде чем, начать поиск каналов, выберете пункт «Установки», чтобы вручную исправить параметры поиска.



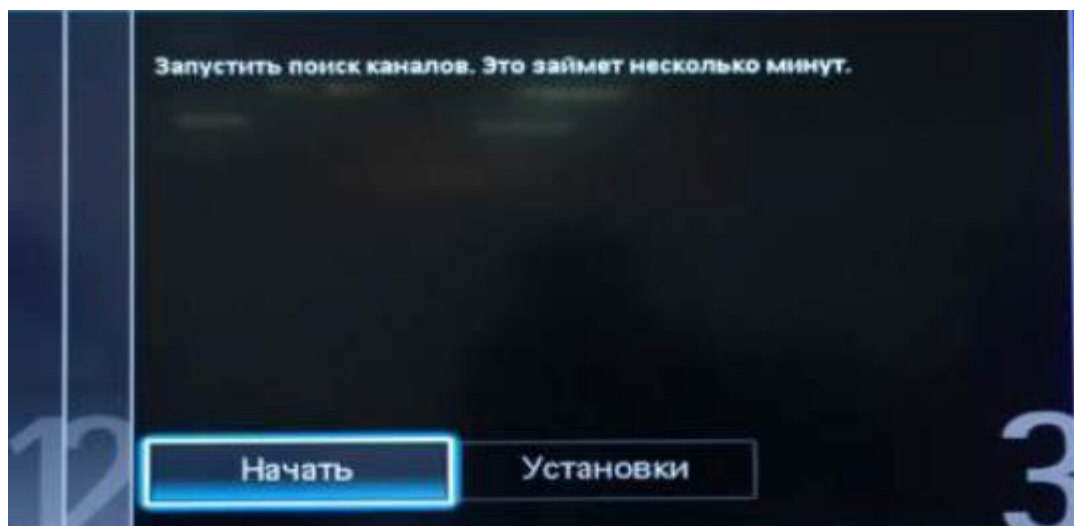
7. Установите ручной режим скорости передачи. Во вкладке скорость передачи вручную с пульта управления изменяем на **6900**. В некоторых моделях телевизоров скорость потока указывается во вкладке «Символ 1», а «Символ 2» оставляем 0.



8. Установите ручной режим сетевой частоты и с пульта управления введите сетевую частоту **410.00**.



9. После нажатия вкладки «Готово», вы опять попадете в меню запуска каналов. Теперь можно начать сканирование.



10. Если Вы всё сделали правильно и сохранили все измененные параметры, то во время поиска у Вас будет обнаружено не менее 100 цифровых телеканалов и 25 HD-каналов\*.

\* Перечень и количество цифровых каналов может быть изменено Оператором без предварительного уведомления Абонента.

\*\* Перечень и количество принятых телеканалов может зависеть от модели телевизора и модификации цифрового приемника.

Если Вы не можете произвести настройку цифровых каналов самостоятельно, обратитесь в службу технической поддержки ООО «Транс Медиа» по тел.: 8(846) 231-50-00 или заполните заявку по форме на сайте: <https://trans-media.pro/contacts.html>.